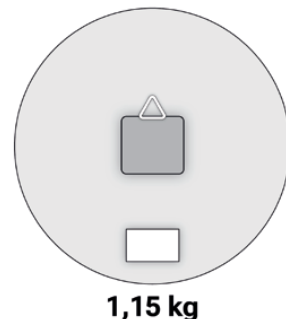
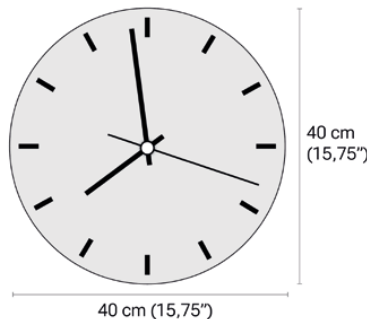


Návod k použití (CZ)

Popis produktu:

- **Název produktu:** Nástěnné hodiny
- **Výrobce:** ARTTOR
- **Země výroby:** Polsko / Evropa
- **Model:** C3AR40x40
- **Rozměry produktu:** 40cm x 40cm x 4cm (15,75"x 15,75" x 1,57")
- **Hmotnost produktu:** 1,15 kg
- **Zpracování:** Při výrobě se používají bezpečné, bez zápachu a trvanlivé barvy s intenzivní sytostí barev. Nástěnné hodiny jsou vyrobeny z 4 mm silného skla. Okraje skla jsou matně a trapezoidně broušené. Každé hodiny jsou vybaveny závěsným háčkem upevněným na hodinovém mechanismu a pěnovými distančními podložkami, které zajišťují rovnoměrnou vzdálenost mezi hodinami a stěnou.



Obsah balení:

- 1 x Nástěnné hodiny
- 1 x Montážní návod

Celé hodiny jsou chráněny bublinkovou fólií (BK) nebo pěnovým PE a následně zabaleny v kartonové krabici určené výhradně pro nástěnné hodiny ARTTOR se skleněným ciferníkem. Navíc má model AC všechny rohy chráněné plastovými kryty pro maximální ochranu.

Čištění a údržba hodin:

Pravidelně kontrolujte stav závěsů a upevnění, abyste se ujistili, že jsou hodiny bezpečně zavěšeny.

Pokud je potřeba hodiny vyčistit, použijte pouze měkký, suchý hadřík, aby nedošlo k poškození jejich povrchu. Vyhněte se používání hrubých nebo ostrých materiálů. Pro důkladné vyčištění ciferníku hodin se doporučuje nejprve vyjmout baterii z mechanismu a poté jemně zvednout ručičky z osy, aby byl zajištěn volný přístup k celé ploše ciferníku. Jemně otírejte jedním směrem a vyhněte se kruhovému pohybu. Po vyčištění vraťte ručičky na místo tak, aby ukazovaly na 12 hodin, a nastavte aktuální čas otáčením kolečka na mechanismu ve směru hodinových ručiček. Nakonec znovu vložte baterii do mechanismu.

Technická podpora a poprodejní servis:

V případě dotazů, nejasností, problémů nebo jiných témat týkajících se používání a montáže produktu, kontaktujte prodejce nebo přímo výrobce.

Záruka výrobce:

Výrobce se zavazuje poskytovat produkty nejvyšší kvality. Kupující má nárok na 2letou záruku od data zakoupení produktu. Výrobce se zavazuje odstranit všechny vady vyplývající z výrobních chyb nebo vad materiálu.

Záruka se nevztahuje na vady nebo poškození způsobené:

- Úpravami nebo změnami jakýchkoli částí produktu
- Nesprávnou instalací, používáním nebo údržbou, která není v souladu s určením a pokyny
- Mechanickými poškozeními vzniklými během používání

Doporučení pro montáž hodin:

Hodiny by měly být instalovány v souladu s jejich určením, na suchých a stabilních površích. Vyhněte se místům vystaveným průvanu, vysoké vlhkosti, vysokým teplotám a přímému slunečnímu záření. Nezavěšujte hodiny nad ani v blízkosti zařízení vyzařujících teplo, jako jsou radiátory nebo sporáky.



Pozor, používejte produkt podle jeho určení. Produkt není hračkou a může obsahovat malé vyčnívající části. Uchovávejte mimo dosah dětí.



Barvy použité při výrobě splňují environmentální a zdravotní certifikace, což umožňuje použití produktu v interiéru.



Nenechávejte produkt v blízkosti hořlavých materiálů.



Obalové materiály jsou vyrobeny z recyklovatelných materiálů v souladu s našimi národními environmentálními předpisy.



Produkt obsahuje skleněné prvky.



Neuchovávejte v prostorách s vysokou vlhkostí.



Produkt je napájen bateriemi. 1x AA baterie. Baterie není součástí produktu.



Držte produkt mimo zdroje tepla a neumíťte jej nad ani v blízkosti zařízení, která vyzařují teplo. Produkt by měl být umístěn na místech, která nejsou vystavena průvanu.



Produkt je v souladu se směrnicemi EU o bezpečnosti.



V souladu se směrnicí WEEE. Tento produkt splňuje směrnici 2012/19/EU Evropského parlamentu a Rady. Tento produkt je označen symbolem třídění pro elektrické a elektronické zařízení (WEEE).

RoHS

Nástěnné hodiny s bateriovým mechanismem jsou v souladu se směrnicí RoHS 2011/65/EU, která omezuje používání nebezpečných látek v elektrických a elektronických zařízeních.



Výrobce: Arttor Waldemar Błahy i Leszek Błahy Spółka Cywilna
Gostkowo 19, 87-148 Łysomice, POLAND,
NIP: PL8792621436, Regon: 340731016
e-mail: biuro@arttor.pl

Pokyny k montáži (CZ)

Před zahájením instalace si pečlivě přečtěte následující pokyny. V případě dotazů nebo pochybností kontaktujte výrobce, abyste zajistili bezpečnou a správnou instalaci.

Bezpečnostní opatření:

- Vždy používejte ochranné rukavice, abyste si během instalace chránili ruce.
- Používejte ochranné brýle, abyste ochránili své oči před možnými úlomky.
- Ujistěte se, že místo instalace je bezpečné a technicky ověřené. Dbejte na to, aby instalační práce nepoškodily žádnou technickou infrastrukturu (např. vodovodní nebo elektrické instalace) ve stěně.
- Výrobce neodpovídá za výběr místa instalace ani za případné škody způsobené během montážních prací.
- Hodiny by měly být zavěšeny pouze na přiloženém háčku. Neodpovídáme za jiné metody upevnění, jako jsou šňůry nebo lepicí pásy. Odpovědnost za použití nestandardních řešení nese montér.
- Nepoužívejte ostré nástroje, abyste nepoškodili produkt.

Rozbalení produktu:

- Opatrně otevřete karton odstraněním spon v označených místech.
- Jemně vysuňte obsah a položte jej na stabilní, suchý povrch.
- Odstraňte ochrannou pěnu a lepicí pásku a opatrně vyjměte obsah z původního obalu.
- Opatrně odstraňte všechny ochranné prvky produktu.
- Důkladně zkontrolujte stav hodin, abyste se ujistili, že nejsou poškozené nebo vadné. Pokud zjistíte jakékoli problémy, kontaktujte dodavatele před pokračováním v instalaci.
- Pokud je produkt vybaven plastovými rohovými kryty, ponechte je na místě během montáže, aby nedošlo k poškození hran.
- Po rozbalení umístěte hodiny na bezpečné místo, dokud nebudou připraveny k zavěšení.

Důležité! Po odstranění ochranných krytů ručiček, které jsou obaleny v natahovací fólii, zkontrolujte jejich zarovnání a ujistěte se, že jsou rovnoběžné s ciferníkem. Pokud jsou ručičky mírně ohnuté, opatrně je narovnejte, aby byla zajištěna jejich správná funkce.

Příprava nástrojů:

Připravte si šroubovák, měřicí pásku, tužku, šrouby, háček a další zvolené montážní systémy. Výrobce doporučuje použít háčky jako nejbezpečnější možnost upevnění.

Výběr místa:

Vyberte vhodné místo na stěně, ujistěte se, že je dobře viditelné a dostatečně osvětlené. Zkontrolujte, zda je materiál stěny dostatečně pevný, aby unesl hmotnost hodin (hmotnost je uvedena v popisu produktu).

Příprava povrchu stěn:

Povrch stěny by měl být suchý, čistý a hladký. Ujistěte se, že na stěně nejsou žádné nečistoty nebo úlomky, které by mohly ovlivnit stabilitu montáže.

Označení místa:

Určete vhodnou montážní výšku (obvykle ve výšce očí) a označte místo na stěně, kde plánujete připevnit háček.

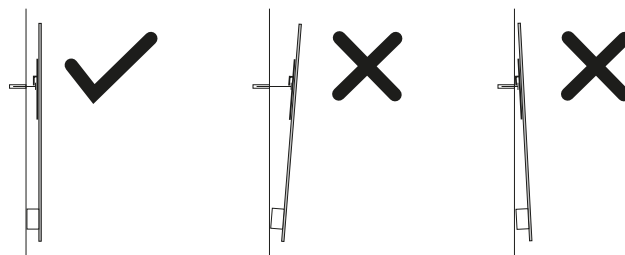
Vyvrtní otvoru a montáž šroubu nebo háčku:

Vyvrtejte otvor podle dříve popsaných bezpečnostních opatření a informací uvedených v montážních pokynech a namontujte háček. Výrobce neodpovídá za nesprávně provedené montážní práce, proto dbejte na zvýšenou opatrnost a přesnost.

Montáž hodin:

Nástěnné hodiny jsou vybaveny montovaným háčkem, což umožňuje jejich snadné a bezpečné zavěšení na dřívě připravený háček. Ujistěte se, že je háček pevně připevněn a správně dimenzován pro hmotnost hodin. Před montáží vložte do mechanismu baterii AA-LR6 a nastavte aktuální čas. Pokud jsou hodiny vybaveny plastovými rohovými kryty, odstraňte je až po zavěšení hodin na stěnu.

Pozor: Ujistěte se, že jsou hodiny namontovány rovnoběžně se stěnou. Správná instalace zajišťuje stabilitu a estetický vzhled. Hodiny by neměly být nakloněné ani vystupovat z povrchu stěny.



Odpovědnost za montáž:

Osoba provádějící montáž by měla mít potřebné znalosti a dovednosti pro používání nástrojů. Montáž probíhá na vlastní nebezpečí montéra. V případě nedostatečných zkušeností se doporučuje konzultovat s kvalifikovanou osobou, která zajistí bezpečnou instalaci hodin.

Pamatujte, že vždy dodržujte doporučení výrobce a řiďte se pokyny, abyste zajistili bezpečnou a trvanlivou instalaci produktu.

Bezpečnostní informace



Výrobce, Arttor Waldemar Błahyj i Leszek Błahyj Spółka Cywilna, informuje, že vyrobený produkt splňuje všechny požadavky na bezpečnost. Materiály použité při výrobě neobsahují škodlivé látky a byly testovány a certifikovány v souladu s platnými normami, což zajišťuje bezpečné použití v souladu s obecnými bezpečnostními předpisy. Arttor jmenoval Leszka Błahyje kontaktní osobou pro otázky týkající se produktu. Pro více informací nebo dotazy nás prosím kontaktujte na e-mailu: biuro@arttor.pl.



Výrobce: Arttor Waldemar Błahyj i Leszek Błahyj Spółka Cywilna
Gostkowo 19, 87-148 Łysomice, POLAND,
NIP: PL8792621436, Regon: 340731016
e-mail: biuro@arttor.pl