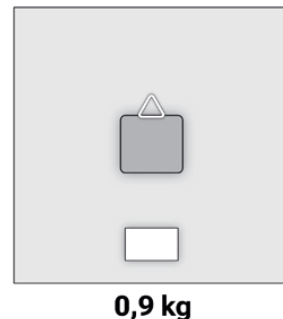
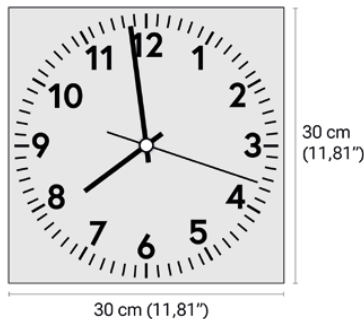


Bedienungsanleitung (DE)

Produktbeschreibung:

- **Produktname:** Wanduhr - Glasuhr
- **Hersteller:** ARTTOR
- **Herstellungsland:** Polen / Europa
- **Modell:** C4AC30x30
- **Produktmaße:** 30cm x 30cm x 4cm (11,81" x 11,81" x 1,57")
- **Produktgewicht:** 0,9kg
- **Herstellung:** Während der Produktion werden sichere, geruchslose und langlebige Tinten mit intensiver Farbsättigung verwendet. Die Wanduhr - Glasuhr besteht aus 4 mm dickem Glas. Die Glaskanten sind trapezförmig und matt geschliffen. Jede Uhr ist mit einer Aufhängung am Uhrwerk ausgestattet und verfügt über Schaumstoffabstandshalter, die einen gleichmäßigen Abstand zwischen der Uhr und der Wand gewährleisten.



Packungsinhalt:

- 1 x Wanduhr - Glasuhr
- 1 x Montageanleitung

Die gesamte Uhr ist mit Luftpolsterfolie (BK) oder PE-Schaum geschützt und dann in einem Karton verpackt, der ausschließlich für ARTTOR-Uhren mit Glasuhrwerk vorgesehen ist. Zusätzlich sind beim Modell AC alle Ecken durch Plastikabdeckungen zum maximalen Schutz gesichert.

Reinigung und Wartung der Uhr:

Überprüfen Sie regelmäßig den Zustand der Aufhängung und Befestigungselemente, um sicherzustellen, dass die Uhr sicher aufgehängt ist.

Wenn die Uhr gereinigt werden muss, verwenden Sie nur ein weiches, trockenes Tuch, um die Oberfläche nicht zu beschädigen. Vermeiden Sie raue oder scharfe Materialien. Um das Zifferblatt gründlich zu reinigen, wird empfohlen, zuerst die Batterie aus dem Uhrwerk zu entfernen und dann die Zeiger vorsichtig nach oben vom Stift zu lösen, um vollen Zugang zur gesamten Oberfläche des Zifferblatts zu erhalten. Wischen Sie es vorsichtig in eine Richtung ab, ohne kreisende Bewegungen. Nach der Reinigung setzen Sie die Zeiger wieder auf, indem Sie sie auf 12 Uhr einstellen, und stellen Sie dann die aktuelle Zeit ein, indem Sie den Knopf im Uhrwerk im Uhrzeigersinn drehen. Zum Schluss setzen Sie die Batterie wieder in das Uhrwerk ein.

Technischer Support und Kundendienst:

Bei Fragen, Zweifeln, Problemen oder anderen Themen im Zusammenhang mit der Verwendung und Installation des Produkts wenden Sie sich bitte an den Verkäufer oder direkt an den Hersteller.

Herstellergarantie:

Der Hersteller bemüht sich, Produkte von höchster Qualität zu liefern. Dem Käufer wird eine 2-jährige Garantie ab dem Kaufdatum des Produkts gewährt. Der Hersteller verpflichtet sich, alle Mängel, die auf Produktionsfehler oder Materialmängel zurückzuführen sind, zu beheben.

Die Garantie deckt keine Mängel oder Schäden ab, die durch Folgendes verursacht wurden:

- Änderungen oder Modifikationen an Teilen des Produkts
- Falsche Installation, Nutzung oder Wartung, die nicht dem Verwendungszweck und den Anweisungen entspricht
- Mechanische Schäden, die während des Gebrauchs entstehen

Empfehlungen zur Installation der Uhr:

Uhren sollten gemäß ihrem Verwendungszweck an trockenen und stabilen Oberflächen montiert werden. Vermeiden Sie Orte, die Zugluft, hoher Luftfeuchtigkeit, hohen Temperaturen und direkter Sonneneinstrahlung ausgesetzt sind. Hängen Sie die Uhr nicht über oder in unmittelbarer Nähe von wärmeabgebenden Geräten wie Heizungen oder Herden auf.



Achtung, verwenden Sie das Produkt gemäß seiner Bestimmung. Das Produkt ist kein Spielzeug und kann kleine, hervorstehende Teile enthalten. Von Kindern fernhalten.



Die in der Produktion verwendeten Tinten entsprechen den Umwelt- und Gesundheitszertifikaten und ermöglichen die Verwendung des Produkts in Innenräumen.



Lassen Sie das Produkt nicht in der Nähe von brennbaren Materialien.



Die Verpackungsmaterialien bestehen aus recycelbaren Materialien gemäß den nationalen Umweltvorschriften.



Das Produkt enthält Glaselemente.



Nicht in Räumen lagern, die einer hohen Luftfeuchtigkeit ausgesetzt sind.



Das Produkt wird mit Batterien betrieben. 1x AA-Batterie. Batterie ist nicht im Lieferumfang enthalten.



Halten Sie das Produkt von Wärmequellen fern und platzieren Sie es nicht über oder in unmittelbarer Nähe von Geräten, die Wärme abgeben. Das Produkt sollte an Orten aufgestellt werden, die keinen Zugluft ausgesetzt sind.



Das Produkt entspricht den EU-Sicherheitsrichtlinien.



Entspricht der WEEE-Richtlinie. Dieses Produkt entspricht der Richtlinie 2012/19/EU des Europäischen Parlaments und des Rates. Dieses Produkt ist mit dem Symbol für die Klassifizierung von Elektro- und Elektronik-Altgeräten (WEEE) gekennzeichnet.

RoHS

Die Wanduhr mit Batteriebetrieb entspricht der RoHS-Richtlinie 2011/65/EU, die die Verwendung gefährlicher Stoffe in Elektro- und Elektronikgeräten einschränkt.



Hersteller: Arttor Waldemar Błahyj i Leszek Błahyj Spółka Cywilna
Gostkowo 19, 87-148 Łysomice, POLAND,
NIP: PL8792621436, Regon: 340731016
e-mail: biuro@arttor.pl

Montageanleitung (DE)

Bevor Sie mit der Installation beginnen, lesen Sie die folgenden Anweisungen sorgfältig durch. Bei Fragen oder Zweifeln wenden Sie sich bitte an den Hersteller, um eine sichere und ordnungsgemäße Installation zu gewährleisten.

Sicherheitsmaßnahmen:

- Tragen Sie immer Schutzhandschuhe, um Ihre Hände während der Installation zu schützen.
- Tragen Sie eine Schutzbrille, um Ihre Augen vor möglichen Splintern zu schützen.
- Stellen Sie sicher, dass der Installationsort sicher und technisch geprüft ist. Achten Sie darauf, dass die Installationsarbeiten keine technische Infrastruktur (z. B. Sanitär- oder Elektroinstallationen) in der Wand beschädigen.
- Der Hersteller übernimmt keine Verantwortung für die Wahl des Installationsortes oder für Schäden, die während der Montagearbeiten verursacht werden.
- Die Uhr sollte nur mit der vorgesehenen Aufhängung aufgehängt werden. Der Hersteller übernimmt keine Verantwortung für andere Befestigungsmethoden wie Schnüre oder Klebebänder. Die Verantwortung für die Verwendung nicht standardmäßiger Lösungen liegt beim Installateur.
- Verwenden Sie keine scharfen Werkzeuge, um das Produkt nicht zu beschädigen.

Auspacken des Produkts:

- Öffnen Sie den Karton vorsichtig, indem Sie die Heftklammern an den angegebenen Stellen entfernen.
- Schieben Sie den Inhalt vorsichtig heraus und legen Sie ihn auf eine stabile, trockene Fläche.
- Entfernen Sie den Schutzschaum und das Klebeband und entnehmen Sie den Inhalt vorsichtig aus der Originalverpackung.
- Entfernen Sie alle Schutzvorrichtungen des Produkts vorsichtig.
- Überprüfen Sie den Zustand der Uhr sorgfältig, um sicherzustellen, dass keine Schäden oder Mängel vorhanden sind. Wenn Sie Probleme feststellen, wenden Sie sich an den Lieferanten, bevor Sie mit der Installation fortfahren.
- Wenn das Produkt mit Plastikschatzecken ausgestattet ist, lassen Sie diese während der Montage an Ort und Stelle, um Schäden an den Kanten zu vermeiden.
- Nach dem Auspacken legen Sie die Uhr an einen sicheren Ort, bis sie aufgehängt wird.

Wichtig! Nachdem Sie die Schutzfolie der Zeiger, die mit Stretchfolie umwickelt sind, entfernt haben, überprüfen Sie ihre Ausrichtung und stellen Sie sicher, dass sie parallel zum Zifferblatt sind. Sollten die Zeiger leicht verbogen sein, biegen Sie sie vorsichtig gerade, um ein einwandfreies Funktionieren zu gewährleisten.

Vorbereitung der Werkzeuge:

Bereiten Sie einen Schraubendreher, ein Maßband, einen Bleistift, Schrauben, einen Haken und andere gewählte Montagesysteme vor. Der Hersteller empfiehlt die Verwendung von Haken als sicherste Option für die Befestigung.

Wahl des Ortes:

Wählen Sie eine geeignete Stelle an der Wand, die gut sichtbar und gut beleuchtet ist. Überprüfen Sie, ob das Material der Wand stark genug ist, um das Gewicht der Uhr zu tragen (das Gewicht ist in der Produktbeschreibung angegeben).

Vorbereitung der Wandfläche:

Die Wandoberfläche sollte trocken, sauber und glatt sein. Stellen Sie sicher, dass keine Verunreinigungen oder Risse vorhanden sind, die die Stabilität der Installation beeinträchtigen könnten.

Markierung des Ortes:

Bestimmen Sie die geeignete Installationshöhe (normalerweise auf Augenhöhe) und markieren Sie die Stelle an der Wand, an der der Haken angebracht wird.

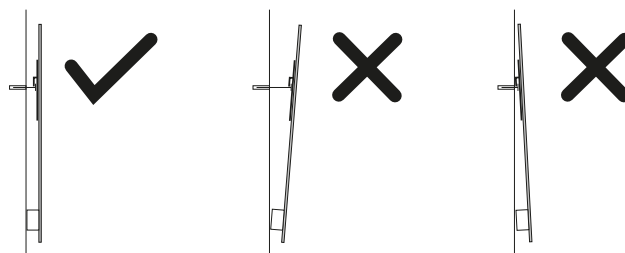
Bohren des Lochs und Montage der Schraube oder des Hakens:

Bohren Sie das Loch gemäß den zuvor beschriebenen Sicherheitsmaßnahmen und den Informationen in der Montageanleitung und montieren Sie den Haken. Der Hersteller übernimmt keine Verantwortung für schlecht ausgeführte Installationsarbeiten. Seien Sie daher besonders vorsichtig und genau.

Montage der Uhr:

Die Wanduhr ist mit einer montierten Aufhängung ausgestattet, die ein einfaches und sicheres Aufhängen an dem vorbereiteten Haken ermöglicht. Vergewissern Sie sich, dass der Haken fest montiert und für das Gewicht der Uhr geeignet ist. Setzen Sie vor der Montage eine AA-LR6-Batterie in das Uhrwerk ein und stellen Sie die aktuelle Uhrzeit ein. Wenn die Uhr über Plastikschutzecken verfügt, entfernen Sie diese erst, nachdem Sie die Uhr an der Wand aufgehängt haben.

Achtung: Stellen Sie sicher, dass die Uhr parallel zur Wand montiert ist. Eine ordnungsgemäße Installation gewährleistet Stabilität und ein ästhetisches Erscheinungsbild. Die Uhr sollte nicht von der Wandoberfläche abstecken oder schief hängen.



Verantwortung für die Montage:

Die Person, die die Installation durchführt, sollte über das notwendige Wissen und die Fähigkeiten zur Handhabung von Werkzeugen verfügen. Die Installation erfolgt auf eigenes Risiko des Installateurs. Bei mangelnder Erfahrung wird empfohlen, eine kompetente Person zu konsultieren, um eine sichere Installation der Uhr zu gewährleisten.

Denken Sie daran, stets den Empfehlungen des Herstellers zu folgen und die Richtlinien zu beachten, um eine sichere und dauerhafte Installation des Produkts zu gewährleisten.

Sicherheitsinformationen



Der Hersteller, Arttor Waldemar Błahyj i Leszek Błahyj Spółka Cywilna, informiert, dass das hergestellte Produkt alle Sicherheitsanforderungen erfüllt. Die in der Produktion verwendeten Materialien sind frei von schädlichen Stoffen und wurden gemäß den geltenden Normen getestet und zertifiziert, um eine sichere Verwendung gemäß den allgemeinen Sicherheitsvorschriften zu gewährleisten. Arttor hat Leszek Błahyj als Ansprechpartner für produktbezogene Anfragen benannt. Für weitere Informationen oder Fragen wenden Sie sich bitte per E-Mail an uns: biuro@arttor.pl.



Hersteller: Arttor Waldemar Błahyj i Leszek Błahyj Spółka Cywilna
Gostkowo 19, 87-148 Łysomice, POLAND,
NIP: PL8792621436, Regon: 340731016
e-mail: biuro@arttor.pl