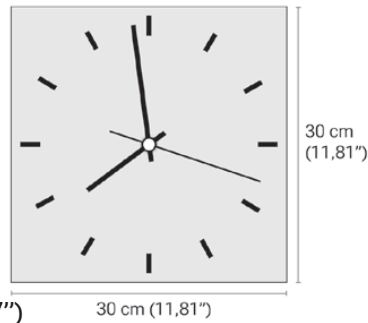


Instructions d'utilisation (FR)

Description du produit:

- **Nom du produit:** Horloge murale
- **Fabricant:** ARTTOR
- **Pays de fabrication:** Pologne / Europe
- **Modèle:** C3AC30x30
- **Dimensions du produit:** 30cm x 30cm x 4cm (11,81"x 11,81" x 1,57")
- **Poids du produit:** 0,9 kg
- **Fabrication:** Lors de la production, des encres sûres, inodores et durables avec une saturation intense des couleurs sont utilisées. L'horloge murale est fabriquée en verre de 4 mm d'épaisseur. Les bords du verre sont polis de manière trapézoïdale et mate. Chaque horloge est équipée d'un crochet de suspension fixé au mécanisme de l'horloge, ainsi que d'entretoises en mousse qui assurent un espacement uniforme entre l'horloge et le mur.



0,9 kg

Contenu de l'emballage:

- 1 x Horloge murale
- 1 x Instructions de montage

L'horloge entière est protégée par un film à bulles (BK) ou de la mousse PE, puis emballée dans une boîte en carton dédiée exclusivement aux horloges murales en verre ARTTOR. De plus, le modèle AC a toutes ses coins protégés par des capuchons en plastique pour une protection maximale.

Nettoyage et entretien de l'horloge:

Vérifiez régulièrement l'état des fixations et des crochets pour vous assurer que l'horloge est bien fixée.

Si l'horloge doit être nettoyée, utilisez uniquement un chiffon doux et sec pour éviter d'endommager la surface. Évitez d'utiliser des matériaux rugueux ou abrasifs. Pour nettoyer complètement le cadran, il est recommandé de retirer d'abord la batterie du mécanisme, puis de retirer délicatement les aiguilles en les soulevant de l'axe pour accéder librement à toute la surface du cadran. Essuyez délicatement dans une seule direction, sans effectuer de mouvements circulaires. Après le nettoyage, remettez les aiguilles en les positionnant à midi, puis réglez l'heure actuelle en tournant le bouton du mécanisme dans le sens des aiguilles d'une montre. Enfin, remettez la batterie dans le mécanisme.

Support technique et service après-vente:

Pour toute question, doute, problème ou autre sujet lié à l'utilisation et à l'installation du produit, veuillez contacter le vendeur ou directement le fabricant.

Garantie du fabricant:

Le fabricant s'efforce de fournir des produits de la plus haute qualité. L'acheteur bénéficie d'une garantie de 2 ans à compter de la date d'achat du produit. Le fabricant s'engage à corriger tous les défauts résultant d'erreurs de fabrication ou de défauts de matériaux.

La garantie ne couvre pas les défauts ou dommages causés par:

- Modifications ou changements de composants du produit
- Installation incorrecte, utilisation ou entretien non conforme à la destination et aux instructions
- Dommages mécaniques survenus pendant l'utilisation

Recommandations pour l'installation de l'horloge:

Les horloges doivent être installées conformément à leur usage prévu, sur des surfaces sèches et stables. Évitez les endroits exposés aux courants d'air, à une forte humidité, à des températures élevées et à la lumière directe du soleil. Ne suspendez pas l'horloge au-dessus ou à proximité d'appareils dégageant de la chaleur tels que des radiateurs ou des plaques de cuisson.



Attention, utilisez le produit conformément à son usage prévu. Le produit n'est pas un jouet et peut contenir de petites pièces saillantes. Gardez hors de portée des enfants.



Les encres utilisées pendant la production sont conformes aux certifications environnementales et de santé, permettant l'utilisation du produit à l'intérieur.



Ne laissez pas le produit près de matériaux inflammables.



Les matériaux d'emballage sont fabriqués à partir de matériaux recyclables conformément aux réglementations environnementales nationales.



Le produit contient des éléments en verre.



Ne pas stocker dans des endroits exposés à une forte humidité.



Le produit fonctionne avec des piles. 1 pile AA. La pile n'est pas incluse.



Gardez le produit éloigné des sources de chaleur et ne le placez pas au-dessus ou à proximité d'appareils qui émettent de la chaleur. Le produit doit être situé dans des endroits non exposés aux courants d'air.



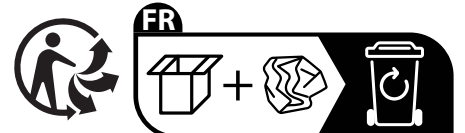
Le produit est conforme aux directives de sécurité de l'UE.



Conforme à la directive DEEE. Ce produit est conforme à la directive 2012/19/UE du Parlement européen et du Conseil. Ce produit est marqué du symbole de classification des équipements électriques et électroniques usagés (DEEE).

RoHS

L'horloge murale à mécanisme à piles est conforme à la directive RoHS 2011/65/UE, qui limite l'utilisation de substances dangereuses dans les équipements électriques et électroniques.



Fabricant: Arttor Waldemar Błahyj i Leszek Błahyj Spółka Cywilna
Gostkowo 19, 87-148 Łysomice, POLAND,
NIP: PL8792621436, Regon: 340731016
e-mail: biuro@arttor.pl

Instructions de montage (FR)

Avant de commencer l'installation, lisez attentivement les instructions ci-dessous. En cas de questions ou de doutes, contactez le fabricant pour garantir une installation sûre et correcte.

Mesures de sécurité:

- Portez toujours des gants de protection pour protéger vos mains pendant l'installation.
- Portez des lunettes de protection pour protéger vos yeux des éventuels éclats.
- Assurez-vous que l'emplacement d'installation est sécurisé et vérifié sur le plan technique. Veillez à ce que les travaux d'installation ne nuisent à aucune infrastructure technique (par exemple, plomberie ou électricité) dans le mur.
- Le fabricant décline toute responsabilité quant au choix de l'emplacement d'installation ou pour les dommages causés lors des travaux d'installation.
- L'horloge doit être accrochée uniquement à l'aide du crochet prévu à cet effet. Le fabricant n'est pas responsable des autres méthodes de fixation, telles que les cordes ou les rubans adhésifs. La responsabilité de l'utilisation de solutions non standards incombe à l'installateur.
- N'utilisez pas d'outils tranchants pour éviter d'endommager le produit.

Déballage du produit:

- Ouvrez soigneusement le carton en retirant les agrafes aux endroits indiqués.
- Faites glisser doucement le contenu et placez-le sur une surface stable et sèche.
- Retirez la mousse de protection et le ruban adhésif, puis retirez délicatement le contenu de l'emballage d'origine.
- Retirez soigneusement toutes les protections du produit.
- Vérifiez attentivement l'état de l'horloge pour vous assurer qu'elle n'a subi aucun dommage ou défaut. Si vous remarquez des problèmes, contactez le fournisseur avant de procéder à l'installation.
- Si le produit est équipé de protections en plastique pour les coins, laissez-les en place pendant l'installation afin d'éviter d'endommager les bords.
- Après déballage, placez l'horloge dans un endroit sûr jusqu'à ce qu'elle soit suspendue.

Important! Après avoir retiré la protection des aiguilles, qui sont enveloppées dans un film étirable, vérifiez leur alignement et assurez-vous qu'elles sont parallèles au cadran. Si les aiguilles sont légèrement pliées, redressez-les doucement pour assurer leur bon fonctionnement.

Préparation des outils:

Préparez un tournevis, un ruban à mesurer, un crayon, des vis, un crochet et d'autres systèmes de montage choisis. Le fabricant recommande l'utilisation de crochets comme l'option la plus sûre pour la fixation.

Choix de l'emplacement:

Choisissez un endroit approprié sur le mur, en vous assurant qu'il est bien visible et correctement éclairé. Vérifiez que le matériau du mur est suffisamment solide pour supporter le poids de l'horloge (le poids est indiqué dans la description du produit).

Préparation de la surface murale:

La surface du mur doit être sèche, propre et lisse. Assurez-vous qu'il n'y a pas de contaminants ou de fissures qui pourraient affecter la stabilité de l'installation.

Marquage de l'emplacement:

Déterminez la hauteur d'installation appropriée (généralement à hauteur des yeux) et marquez l'emplacement sur le mur où le crochet sera installé.

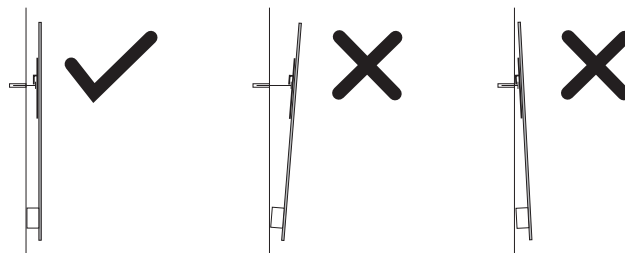
Perçage du trou et installation de la vis ou du crochet:

Percez le trou conformément aux mesures de sécurité décrites précédemment et aux informations contenues dans les instructions de montage, puis installez le crochet. Le fabricant décline toute responsabilité pour des travaux d'installation mal exécutés, soyez donc particulièrement prudent et précis.

Installation de l'horloge:

L'horloge murale est équipée d'un crochet monté, ce qui permet de l'accrocher facilement et en toute sécurité sur le crochet préalablement préparé. Assurez-vous que le crochet est solidement fixé et correctement dimensionné pour le poids de l'horloge. Avant de l'accrocher, insérez une pile AA-LR6 dans le mécanisme et réglez l'heure actuelle. Si l'horloge est équipée de protections en plastique pour les coins, retirez-les uniquement après avoir suspendu l'horloge au mur.

Attention: Assurez-vous que l'horloge est montée parallèlement au mur. Une installation correcte garantit la stabilité et un aspect esthétique. L'horloge ne doit pas être inclinée ou se détacher de la surface du mur.



Responsabilité de l'installation:

La personne qui effectue l'installation doit avoir les connaissances et les compétences nécessaires pour manipuler les outils. L'installation est effectuée aux risques et périls de l'installateur. En cas de manque d'expérience, il est recommandé de consulter une personne compétente pour une installation sûre de l'horloge.

N'oubliez pas de toujours suivre les recommandations du fabricant et de respecter les directives pour garantir une installation sûre et durable du produit.

Informations de sécurité



Le fabricant, Arttor Waldemar Błahyj i Leszek Błahyj Spółka Cywilna, informe que le produit fabriqué respecte toutes les exigences de sécurité. Les matériaux utilisés dans la production sont exempts de substances nocives et ont été testés et certifiés conformément aux normes en vigueur, garantissant une utilisation sûre conformément aux réglementations générales de sécurité. Arttor a désigné Leszek Błahyj comme personne de contact pour toute question relative au produit. Pour plus d'informations ou pour toute question, veuillez nous contacter par e-mail à l'adresse suivante : biuro@arttor.pl.



Fabricant: Arttor Waldemar Błahyj i Leszek Błahyj Spółka Cywilna
Gostkowo 19, 87-148 Łysomice, POLAND,
NIP: PL8792621436, Regon: 340731016
e-mail: biuro@arttor.pl