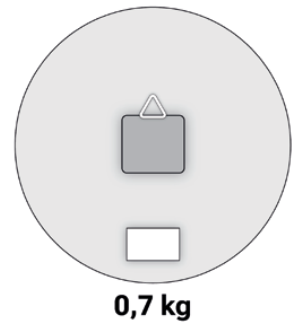
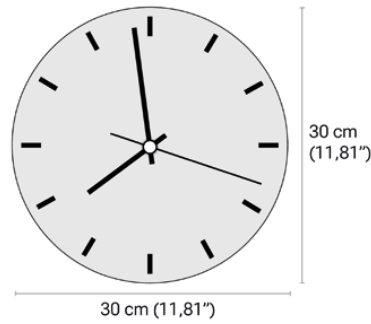


Instrucțiuni de utilizare (RO)

Descrierea produsului:

- **Numele produsului:** Ceas de perete
- **Producător:** ARTTOR
- **Țara de fabricație:** Polonia / Europa
- **Model:** C3AR30x30
- **Dimensiuni produs:** 30cm x 30cm x 4cm (11,81"x 11,81" x 1,57")
- **Greutatea produsului:** 0,7 kg
- **Producție:** În timpul producției, se folosesc cerneluri sigure, inodore și durabile, cu o saturație intensă a culorilor. Ceasul de perete este realizat din sticlă cu o grosime de 4 mm. Marginile sticlei sunt trapezoidale și mat șlefuite. Fiecare ceas este echipat cu un cârlig de agățare fixat pe mecanismul ceasului și distanțiere din spumă care asigură o distanță uniformă între ceas și perete.



Conținutul pachetului:

- 1 x Ceas de perete
- 1 x Instrucțiuni de montaj

Întregul ceas este protejat cu folie cu bule (BK) sau spumă PE și este apoi ambalat într-o cutie de carton proiectată special pentru ceasurile de perete ARTTOR cu cadran din sticlă. În plus, modelul AC are toate colțurile protejate cu capace din plastic pentru a asigura protecția maximă.

Curățarea și întreținerea ceasului:

Verificați periodic starea suporturilor și cârligelor pentru a vă asigura că ceasul este agățat în siguranță.

Dacă ceasul necesită curățare, utilizați doar o cârpă moale și uscată pentru a evita deteriorarea suprafeței. Evitați utilizarea materialelor aspre sau abrazive. Pentru o curățare temeinică a cadranelor, se recomandă să scoateți mai întâi bateria din mecanism, apoi să ridicați ușor acele de pe ax pentru a accesa întreaga suprafață a cadranelor. Ștergeți ușor într-o singură direcție, evitând mișcările circulare. După curățare, montați din nou acele, setându-le la ora 12, și reglați ora curentă rotind butonul mecanismului în sensul acelor de ceasornic. În final, introduceți din nou bateria în mecanism.

Asistență tehnică și post-vânzare:

În cazul în care aveți întrebări, îndoieli, probleme sau alte subiecte legate de utilizarea și montajul produsului, vă rugăm să contactați vânzătorul sau direct producătorul.

Garanția producătorului:

Producătorul se străduiește să furnizeze produse de cea mai înaltă calitate. Cumpărătorul beneficiază de o garanție de 2 ani de la data achiziției produsului. Producătorul se obligă să remedieze toate defectele cauzate de erori de fabricație sau defecte de material.

Garanția nu acoperă defectele sau daunele cauzate de:

- Modificări sau schimbări ale oricăror părți ale produsului
- Instalare incorectă, utilizare sau întreținere care nu este conformă cu destinația și instrucțiunile
- Deteriorări mecanice apărute în timpul utilizării

Recomandări pentru montajul ceasului:

Ceasurile trebuie instalate conform destinației lor, pe suprafețe uscate și stabile. Evitați locurile expuse curentului de aer, umidității ridicate, temperaturilor ridicate și luminii directe a soarelui. Nu agățați ceasul deasupra sau în apropierea aparatelor care emit căldură, cum ar fi radiatoarele sau cuptoarele.



Atenție, utilizați produsul conform destinației sale. Produsul nu este o jucărie și poate conține părți mici, proeminente. Păstrați-l departe de copii.



Cernelurile utilizate în producție respectă certificările de mediu și de sănătate, permițând utilizarea produsului în spații interioare.



Nu lăsați produsul lângă materiale inflamabile.



Materialele de ambalare sunt fabricate din materiale reciclabile, conform normelor naționale de mediu.



Produsul conține elemente din sticlă.



Nu depozitați produsul în locuri expuse la umiditate ridicată.



Produsul funcționează cu baterii. 1x baterie AA. Bateria nu este inclusă.



Păstrați produsul departe de surse de căldură și nu îl plasați deasupra sau în apropierea aparatelor care emit căldură. Produsul trebuie plasat în locuri care nu sunt expuse curentului de aer.



Produsul respectă directivele de siguranță ale UE.



În conformitate cu Directiva WEEE. Acest produs respectă Directiva 2012/19/UE a Parlamentului European și a Consiliului. Acest produs este marcat cu simbolul pentru deseurile de echipamente electrice și electronice (WEEE).

Ceasul de perete cu mecanism pe bază de baterii respectă Directiva RoHS 2011/65/UE, care limitează utilizarea substanțelor periculoase în echipamentele electrice și electronice.

RoHS



Producător: Arttor Waldemar Błahyj i Leszek Błahyj Spółka Cywilna
Gostkowo 19, 87-148 Łysomice, POLAND,
NIP: PL8792621436, Regon: 340731016
e-mail: biuro@arttor.pl

Instrucțiuni de montaj (RO)

Înainte de a începe instalarea, citiți cu atenție următoarele instrucțiuni. În cazul întrebărilor sau nelămuririlor, contactați producătorul pentru a asigura o instalare sigură și corectă.

Măsurile de siguranță:

- Purtați întotdeauna mănuși de protecție pentru a vă proteja mâinile în timpul montajului.
- Purtați ochelari de protecție pentru a vă proteja ochii de eventuale așchii.
- Asigurați-vă că locul de instalare este sigur și verificat din punct de vedere tehnic. Asigurați-vă că lucrările de instalare nu vor afecta infrastructura tehnică (de exemplu, instalațiile de apă sau electrice) din perete.
- Producătorul nu își asumă responsabilitatea pentru alegerea locului de instalare sau pentru daunele provocate în timpul lucrărilor de montaj.
- Ceasul trebuie agățat doar folosind cârligul furnizat. Nu ne asumăm responsabilitatea pentru alte metode de fixare, cum ar fi corzile sau benzile adezive. Responsabilitatea pentru utilizarea soluțiilor neconvenționale revine instalatorului.
- Nu utilizați unelte ascuțite pentru a evita deteriorarea produsului.

Despachetarea produsului:

- Deschideți cu grijă cutia de carton, îndepărtând capsele din locurile indicate.
- Scoateți ușor conținutul și așezați-l pe o suprafață stabilă și uscată.
- Îndepărtați spuma de protecție și banda adezivă și scoateți cu grijă conținutul din ambalajul original.
- Îndepărtați cu grijă toate protecțiile de pe produs.
- Verificați cu atenție starea ceasului pentru a vă asigura că nu există daune sau defecte. Dacă observați orice problemă, contactați furnizorul înainte de a continua instalarea.
- Dacă produsul este echipat cu protecții de colț din plastic, lăsați-le pe loc în timpul instalării pentru a evita deteriorarea colțurilor.
- După despachetare, plasați ceasul într-un loc sigur până când este pregătit pentru a fi agățat.

Important! După ce ați îndepărtat protecțiile acelor, care sunt înfășurate în folie stretch, verificați alinierea lor și asigurați-vă că sunt paralele cu cadranul. Dacă acele sunt ușor îndoite, îndreptați-le cu grijă pentru a asigura funcționarea corectă.

Pregătirea uneltelor:

Pregătiți o șurubelniță, o bandă de măsurat, un creion, șuruburi, cârlig și alte sisteme de montare selectate. Producătorul recomandă utilizarea cârligelor ca soluție de fixare cea mai sigură.

Alegerea locului:

Alegeți un loc adecvat pe perete, asigurându-vă că este bine vizibil și suficient iluminat. Verificați dacă materialul peretelui este suficient de rezistent pentru a susține greutatea ceasului (greutatea este indicată în descrierea produsului).

Pregătirea suprafeței peretelui:

Suprafața peretelui trebuie să fie uscată, curată și netedă. Asigurați-vă că nu există impurități sau așchii care ar putea afecta stabilitatea montajului.

Marcarea locului:

Determinați înălțimea adecvată pentru montaj (de obicei la nivelul ochilor) și marcați locul pe perete unde va fi montat cârligul.

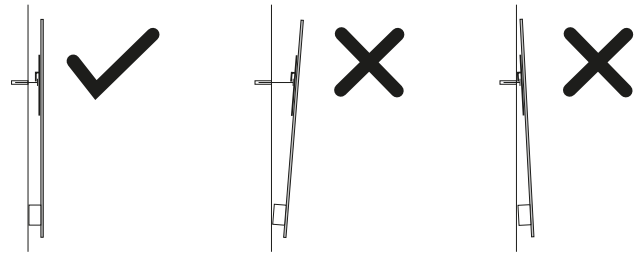
Găurirea și instalarea șurubului sau cârligului:

Găuriți orificiul conform măsurilor de siguranță descrise anterior și informațiilor din instrucțiunile de montaj, și instalați cârligul. Producătorul nu își asumă responsabilitatea pentru lucrările de instalare realizate incorect, așa că fiți precauți și atenți.

Montarea ceasului:

Ceasul de perete este echipat cu un cârlig montat, ceea ce face posibilă agățarea lui simplă și sigură pe cârligul pregătit. Asigurați-vă că cârligul este fixat ferm și dimensionat corect pentru greutatea ceasului. Înainte de a agăța ceasul, introduceți o baterie AA-LR6 în mecanism și setați ora curentă. Dacă ceasul are protecții din plastic la colțuri, îndepărtați-le doar după ce ceasul este agățat pe perete.

Atenție: Asigurați-vă că ceasul este montat paralel cu peretele. O instalare corectă asigură stabilitatea și un aspect estetic. Ceasul nu trebuie să fie înclinat sau să se desprindă de suprafața peretelui.



Responsabilitatea pentru instalare:

Persoana care efectuează montajul trebuie să aibă cunoștințele și abilitățile necesare pentru utilizarea uneltelor. Instalarea se face pe riscul propriu al instalatorului. În cazul lipsei de experiență, se recomandă consultarea unei persoane competente pentru a asigura o instalare sigură a ceasului.

Amintiți-vă să urmați întotdeauna recomandările producătorului și să respectați instrucțiunile pentru a asigura o instalare sigură și durabilă a produsului.

Informații de siguranță



Producătorul, Arttor Waldemar Błahyj i Leszek Błahyj Spółka Cywilna, informează că produsul fabricat respectă toate cerințele de siguranță. Materialele utilizate în producție sunt lipsite de substanțe nocive și au fost testate și certificate conform normelor în vigoare, asigurând o utilizare sigură, în conformitate cu reglementările generale de siguranță. Arttor l-a desemnat pe Leszek Błahyj drept persoană de contact pentru întrebări legate de produs. Pentru informații suplimentare sau întrebări, vă rugăm să ne contactați la adresa de e-mail: biuro@arttor.pl.



Producător: Arttor Waldemar Błahyj i Leszek Błahyj Spółka Cywilna
Gostkowo 19, 87-148 Lysomice, POLAND,
NIP: PL8792621436, Regon: 340731016
e-mail: biuro@arttor.pl