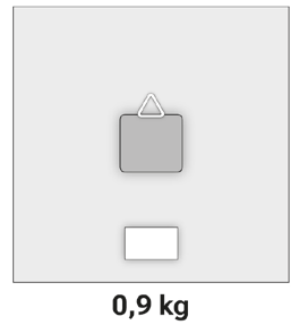
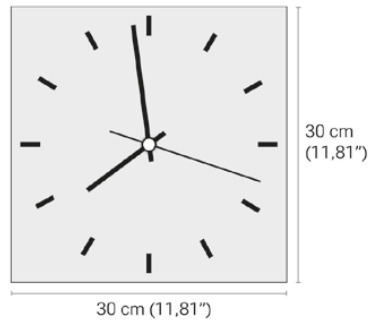


# Bruksanvisning (SE)

## Produktbeskrivning:

- **Produktnamn:** Väggllocka
- **Tillverkare:** ARTTOR
- **Tillverkningsland:** Polen / Europa
- **Modell:** C3AC30x30
- **Produktmått:** 30cm x 30cm x 4cm (11,81" x 11,81" x 1,57")
- **Produktvikt:** 0,9 kg
- **Produktion:** Under produktionen används säkra, luktfria och hållbara färger med intensiv färgmättnad. Väggllockan är tillverkad av 4 mm tjockt glas. Glaskanterna är matta och trapetsformade. Varje klocka är utrustad med en upphängningskrok som är fäst vid urverket, samt skumdistans som garanterar ett jämnt avstånd mellan klockan och väggen.



## Förpackningsinnehåll:

- 1 x Väggllocka
- 1 x Monteringsanvisningar

Hela klockan är skyddad med bubbelplast (BK) eller PE-skum och är sedan förpackad i en kartong speciellt utformad för ARTTOR-väggllockor med glas. Dessutom är alla hörn på modellen AC skyddade med plastskydd för maximal säkerhet.

## Rengöring och underhåll av klockan:

Kontrollera regelbundet upphängning och krokar för att säkerställa att klockan hänger säkert.

Om klockan behöver rengöras, använd endast en mjuk och torr trasa för att inte skada ytan. Undvik att använda grova eller vassa material. För att noggrant rengöra urtavlan rekommenderas att du först tar bort batteriet från mekanismen och sedan försiktigt lyfter visarna från axeln för att komma åt hela urtavlans yta. Torka försiktigt i en riktning och undvik cirkulära rörelser. Efter rengöring, sätt tillbaka visarna genom att ställa dem på 12-tiden och justera sedan aktuell tid genom att vrida på urverkets ratt medsols. Sätt slutligen tillbaka batteriet i mekanismen.

## Teknisk support och eftermarknadssupport:

Vid frågor, tveksamheter, problem eller andra frågor relaterade till användning och montering av produkten, vänligen kontakta säljaren eller direkt med tillverkaren.

## Tillverkarens garanti:

Tillverkaren strävar efter att leverera produkter av högsta kvalitet. Köparen har rätt till 2 års garanti från inköpsdatumet för produkten. Tillverkaren åtar sig att åtgärda alla fel som uppstår till följd av produktionsfel eller materialfel.

Garantin täcker inte fel eller skador som orsakas av:

- Modifieringar eller ändringar av någon del av produkten
- Felaktig installation, användning eller underhåll som inte överensstämmer med avsedd användning och instruktioner
- Mekaniska skador som uppstått under användning

## Rekommendationer för montering av klockan:

Klockor ska installeras enligt deras avsedda användning, på torra och stabila ytor. Undvik platser som utsätts för drag, hög luftfuktighet, höga temperaturer och direkt solljus. Häng inte klockan ovanför eller nära apparater som avger värme, såsom radiatorer eller spisar.



Observera, använd produkten enligt dess avsedda syfte. Produkten är inte en leksak och kan innehålla små, utskjutande delar. Håll utom räckhåll för barn.



Färgerna som används vid tillverkningen uppfyller miljö- och hälsocertifikat som möjliggör användning av produkten inomhus.



Lämna inte produkten nära brandfarliga material.



Förpackningsmaterialen är tillverkade av återvinningsbara material i enlighet med nationella miljöföreskrifter.



Produkten innehåller glaselement.



Förvara inte produkten i områden med hög luftfuktighet.



Produkten drivs av batterier. 1x AA-batteri. Batteriet ingår inte i produkten.



Håll produkten borta från värmekällor och placera den inte ovanför eller nära apparater som avger värme. Produkten ska placeras på platser som inte utsätts för drag.



Produkten uppfyller EU säkerhetsdirektiv.



I enlighet med WEEE-direktivet. Denna produkt uppfyller Europaparlamentets och rådets direktiv 2012/19/EU. Denna produkt är märkt med symbolen för avfallshantering av elektrisk och elektronisk utrustning (WEEE).

## RoHS

Väggllockan med batteridrivna mekanism överensstämmer med RoHS-direktivet 2011/65/EU, som begränsar användningen av farliga ämnen i elektriska och elektroniska produkter.



**Tillverkare:** Arttor Waldemar Błahyj i Leszek Błahyj Spółka Cywilna  
Gostkowo 19, 87-148 Łysomice, POLAND,  
NIP: PL8792621436, Regon: 340731016  
**e-mail:** biuro@arttor.pl

# Monteringsanvisning (SE)

Läs noga igenom följande anvisningar innan du börjar med installationen. Vid frågor eller oklarheter, vänligen kontakta tillverkaren för att säkerställa en säker och korrekt installation.

## Säkerhetsåtgärder:

- Använd alltid skyddshandskar för att skydda händerna under installationen.
- Använd skyddsglasögon för att skydda dina ögon mot eventuella splitter.
- Se till att installationsplatsen är säker och tekniskt kontrollerad. Se till att installationsarbetet inte skadar teknisk infrastruktur (t.ex. vatten- eller elinstallationer) i väggen.
- Tillverkaren tar inget ansvar för valet av installationsplats eller för skador som uppstår under monteringsarbetet.
- Klockan ska endast hängas upp med hjälp av den medföljande kroken. Vi tar inget ansvar för andra monteringsmetoder, såsom snören eller tejpen. Ansvar för användning av icke-standardiserade lösningar ligger hos montören.
- Använd inte vassa verktyg för att undvika skador på produkten.

## Uppackning av produkten:

- Öppna kartongen försiktigt genom att ta bort häftklamrarna på de angivna platserna.
- Skjut försiktigt ut innehållet och placera det på en stabil och torr yta.
- Ta bort skyddsskummet och tejen och ta försiktigt ut innehållet ur originalförpackningen.
- Ta försiktigt bort alla skydd från produkten.
- Kontrollera noggrant klockans skick för att säkerställa att det inte finns några skador eller defekter. Om du märker några problem, kontakta leverantören innan du fortsätter med installationen.
- Om produkten är utrustad med plastskydd på hörnen, låt dem sitta kvar under monteringen för att undvika skador på hörnen.
- Efter uppackning, placera klockan på en säker plats tills den är redo att hängas upp.

**Viktigt!** Efter att ha tagit bort skyddet från visarna, som är insvept i stretchfilm, kontrollera deras justering och se till att de är parallella med urtavlan. Om visarna är något böjda, räta försiktigt ut dem för att säkerställa korrekt funktion.

## Förberedelse av verktyg:

Förbered en skruvmejsel, ett måttband, en penna, skruvar, krok och andra valda monteringsystem. Tillverkaren rekommenderar att du använder krokar som den säkraste monteringslösningen.

## Val av plats:

Välj en lämplig plats på väggen och se till att den är väl synlig och ordentligt upplyst. Kontrollera om väggmaterialet är tillräckligt starkt för att bära klockans vikt (vikten anges i produktbeskrivningen).

## Förberedelse av väggytan:

Väggytan bör vara torr, ren och slät. Se till att det inte finns några föroreningar eller flisor som kan påverka stabiliteten i monteringen.

## Markering av platsen:

Bestäm lämplig installationshöjd (vanligtvis i ögonhöjd) och markera platsen på väggen där kroken ska monteras.

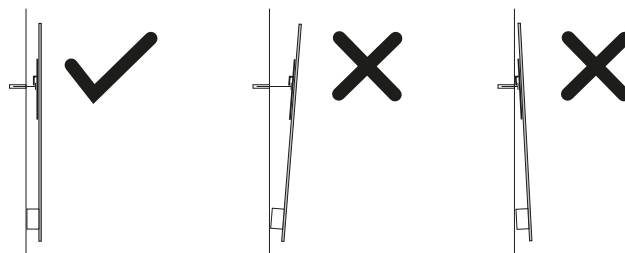
## Borrning av hålet och montering av skruv eller krok:

Borra hålet enligt de tidigare beskrivna säkerhetsåtgärderna och informationen i monteringsanvisningarna, och montera kroken. Tillverkaren tar inget ansvar för felaktigt utfört monteringsarbete, så var särskilt noggrann och exakt.

## Montering av klockan:

Väggklockan är utrustad med en monterad krok, vilket gör det enkelt och säkert att hänga den på den förberedda kroken. Se till att kroken är ordentligt fastsatt och korrekt dimensionerad för klockans vikt. Innan du hänger upp klockan, sätt in ett AA-LR6-batteri i mekanismen och ställ in aktuell tid. Om klockan har plastskydd på hörnen, ta bort dem först efter att klockan är upphängd på väggen.

**Observera:** Se till att klockan är monterad parallellt med väggen. Korrekt installation säkerställer stabilitet och ett estetiskt utseende. Klockan ska inte luta eller sticka ut från väggytan.



## Ansvar för montering:

Personen som utför monteringen bör ha nödvändiga kunskaper och färdigheter för att använda verktygen. Installationen sker på installatörens egen risk. Vid brist på erfarenhet rekommenderas att rådfråga en kompetent person för att säkerställa säker installation av klockan.

Kom ihåg att alltid följa tillverkarens rekommendationer och följa riktlinjerna för att säkerställa en säker och hållbar installation av produkten.

## Säkerhetsinformation



Tillverkaren, Arttor Waldemar Błahyj i Leszek Błahyj Spółka Cywilna, informerar om att den tillverkade produkten uppfyller alla säkerhetskrav. De material som används i produktionen är fria från skadliga ämnen och har testats och certifierats enligt gällande standarder, vilket garanterar säker användning i enlighet med allmänna säkerhetsföreskrifter. Arttor har utsett Leszek Błahyj till kontaktperson för produktrelaterade frågor. För mer information eller frågor, vänligen kontakta oss via e-post: [biuro@arttor.pl](mailto:biuro@arttor.pl).



**Tillverkare:** Arttor Waldemar Błahyj i Leszek Błahyj Spółka Cywilna  
Gostkowo 19, 87-148 Łysomice, POLAND,  
NIP: PL8792621436, Regon: 340731016  
**e-mail:** [biuro@arttor.pl](mailto:biuro@arttor.pl)