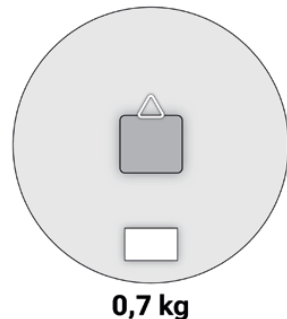
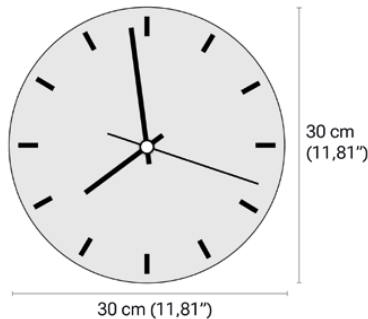


# Návod na použitie (SK)

## Popis produktu:

- **Názov produktu:** Nástenné hodiny
- **Producent:** ARTTOR
- **Krajina výroby:** Poľsko / Európa
- **Model:** C3AR30x30
- **Rozmery produktu:** 30cm x 30cm x 4cm (11,81" x 11,81" x 1,57")
- **Hmotnosť produktu:** 0,7 kg
- **Výroba:** Počas výroby sa používajú bezpečné, bez zápachu a odolné farby s intenzívnym nasýtením farieb. Nástenné hodiny sú vyrobené zo skla s hrúbkou 4 mm. Okraje skla sú matne a trapézovo brúsené. Každé hodiny sú vybavené závesným háčikom namontovaným na hodinovom mechanizme a penovými dištančnými podložkami, ktoré zabezpečujú rovnomerný odstup hodín od steny.



**0,7 kg**

## Obsah balenia:

- 1 x Nástenné hodiny
- 1 x Inštaláčny návod

Celé hodiny sú chránené bublinkovou fóliou (BK) alebo PE penou a následne zabalené do kartónového obalu špeciálne určeného pre nástenné hodiny ARTTOR so skleneným ciferníkom. Navyše model AC má všetky rohy chránené plastovými krytmi pre maximálnu ochranu.

## Čistenie a údržba hodín:

Pravidelne kontrolujte stav upevnení a závesov, aby ste sa uistili, že hodiny sú bezpečne zavesené.

Ak hodiny potrebujú čistenie, používajte iba mäkkú, suchú handričku, aby nedošlo k poškodeniu povrchu. Vyhnite sa použitiu drsných alebo ostrých materiálov. Na dôkladné vyčistenie ciferníka sa odporúča najskôr vybrať batériu z mechanizmu a potom jemne zdvihnúť ručičky z osi, aby ste získali prístup k celej ploche ciferníka. Jemne ho utierajte v jednom smere a vyhnite sa kruhovým pohybom. Po vyčistení znovu nasadte ručičky, nastavte ich na 12 hodín a potom nastavte aktuálny čas otočením ovládača mechanizmu v smere hodinových ručičiek. Nakoniec vložte batériu späť do mechanizmu.

## Technická podpora a popredajný servis:

V prípade otázok, nejasností, problémov alebo iných záležitostí týkajúcich sa používania a inštalácie produktu kontaktujte predajcu alebo priamo výrobcu.

## Záruka výrobcu:

Výrobca sa zaväzuje poskytovať produkty najvyššej kvality. Kupujúci má nárok na 2-ročnú záruku odo dňa zakúpenia produktu. Výrobca sa zaväzuje odstrániť všetky chyby vzniknuté v dôsledku výrobných chýb alebo väd materiálu.

Záruka sa nevzťahuje na chyby alebo poškodenia spôsobené:

- Úpravami alebo zmenami akýchkoľvek častí produktu
- Nesprávnou inštaláciou, používaním alebo údržbou, ktoré nie sú v súlade s určením a pokynmi
- Mechanickým poškodením vzniknutým počas používania

## Odporúčania pre inštaláciu hodín:

Hodiny by mali byť inštalované v súlade s ich určením, na suchých a stabilných povrchoch. Vyhnite sa miestam vystaveným prievanom, vysokej vlhkosti, vysokým teplotám a priamemu slnečnému žiareniu. Nezavesujte hodiny nad ani v blízkosti zariadení vyžarujúcich teplo, ako sú radiátory alebo sporáky.



Upozornenie, používajte produkt v súlade s jeho určením. Produkt nie je hračkou a môže obsahovať malé, vyčnívajúce časti. Uchovávajte mimo dosahu detí.



Atramenty použité pri výrobe spĺňajú environmentálne a zdravotné certifikáty, ktoré umožňujú použitie produktu v interiéri.



Produkt nenechávajte v blízkosti horľavých materiálov.



Obalové materiály sú vyrobené z recyklovateľných materiálov v súlade s národnými environmentálnymi predpismi.



Produkt obsahuje sklenené prvky.



Neskladujte v priestoroch vystavených vysokej vlhkosti.



Produkt je napájaný batériami. 1x batéria AA. Batéria nie je súčasťou produktu.



Udržujte produkt mimo dosahu zdrojov tepla a neumiestňujte ho nad ani v blízkosti zariadení vyžarujúcich teplo. Produkt by mal byť umiestnený na miestach, ktoré nie sú vystavené prievanom.



Produkt je v súlade s bezpečnostnými smernicami EÚ.



V súlade so smernicou WEEE. Tento produkt spĺňa smernicu 2012/19/EU Európskeho parlamentu a Rady. Tento produkt je označený symbolom triedenia pre elektroodpad (WEEE).

## RoHS

Nástenné hodiny s batériovým mechanizmom sú v súlade so smernicou RoHS 2011/65/EU, ktorá obmedzuje používanie nebezpečných látok v elektrických a elektronických zariadeniach.



**Výrobca:** Arttor Waldemar Błahy i Leszek Błahy Spółka Cywilna  
Gostkowo 19, 87-148 Łysomice, POLAND,  
NIP: PL8792621436, Regon: 340731016  
**e-mail:** biuro@arttor.pl

# Pokyny na inštaláciu (SK)

Pred začatím inštalácie si dôkladne prečítajte nasledujúce pokyny. V prípade otázok alebo nejasností kontaktujte výrobcu, aby ste zaistili bezpečnú a správnu inštaláciu.

## Bezpečnostné opatrenia:

- Vždy používajte ochranné rukavice, aby ste si počas inštalácie chránili ruky.
- Používajte ochranné okuliare, aby ste chránili svoje oči pred možnými trieskami.
- Uistite sa, že miesto inštalácie je bezpečné a technicky overené. Dbajte na to, aby inštalačné práce nepoškodili žiadnu technickú infraštruktúru (napr. vodovodné alebo elektrické inštalácie) v stene.
- Výrobca nezodpovedá za výber miesta inštalácie ani za prípadné škody spôsobené počas montážnych prác.
- Hodiny by mali byť zavesené iba pomocou priloženého háčika. Nezodpovedáme za iné metódy upevnenia, ako sú šnúry alebo lepiace pásky. Zodpovednosť za použitie nestandardných riešení nesie montér.
- Nepoužívajte ostré nástroje, aby ste nepoškodili produkt.

## Vybalenie produktu:

- Otvorte kartón opatrne odstránením spôn na označených miestach.
- Jemne vysuňte obsah a položte ho na stabilný, suchý povrch.
- Odstráňte ochrannú penu a lepiacu pásku a opatrne vyberte obsah z originálneho obalu.
- Opatrne odstráňte všetky ochranné prvky produktu.
- Dôkladne skontrolujte stav hodín, aby ste sa uistili, že nie sú poškodené alebo chybné. Ak zistíte akékoľvek problémy, kontaktujte dodávateľa pred pokračovaním v inštalácii.
- Ak je produkt vybavený plastovými rohovými krytmi, nechajte ich na mieste počas montáže, aby nedošlo k poškodeniu okrajov.
- Po vybalení umiestnite hodiny na bezpečné miesto, kým nebudú pripravené na zavesenie.

**Dôležité!** Po odstránení ochranných krytov ručičiek, ktoré sú zabalené v strečovej fólii, skontrolujte ich zarovnanie a uistite sa, že sú rovnobežné s ciferníkom. Ak sú ručičky mierne ohnuté, jemne ich narovnajte, aby bola zabezpečená ich správna funkcia.

## Príprava nástrojov:

Pripravte si skrutkovač, meraciu pásku, ceruzku, skrutky, háčik a ďalšie zvolené montážne systémy. Výrobca odporúča použiť háčiky ako najbezpečnejšiu možnosť upevnenia.

## Výber miesta:

Vyberte vhodné miesto na stene, uistite sa, že je dobre viditeľné a primerane osvetlené. Skontrolujte, či je materiál steny dostatočne pevný, aby uniesol hmotnosť hodín (hmotnosť je uvedená v popise produktu).

## Príprava povrchu stien:

Povrch steny by mal byť suchý, čistý a hladký. Uistite sa, že na stene nie sú žiadne nečistoty ani úlomky, ktoré by mohli ovplyvniť stabilitu montáže.

## Označenie miesta:

Určte vhodnú montážnu výšku (zvyčajne vo výške očí) a označte miesto na stene, kde plánujete pripevniť háčik.

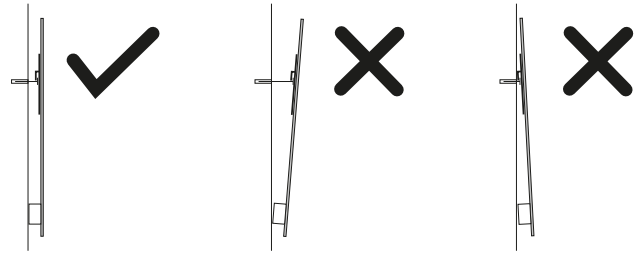
## Vyvrátenie otvoru a montáž skrutky alebo háčika:

Vyvráťte otvor podľa predtým popísaných bezpečnostných opatrení a informácií uvedených v montážnych pokynoch a namontujte háčik. Výrobca nezodpovedá za nesprávne vykonané montážne práce, preto dbajte na zvýšenú opatrnosť a presnosť.

## Montáž hodín:

Nástenné hodiny sú vybavené montovaným háčikom, ktorý umožňuje ich jednoduché a bezpečné zavesenie na vopred pripravený háčik. Uistite sa, že je háčik pevne upevnený a správne dimenzovaný pre hmotnosť hodín. Pred montážou vložte do mechanizmu batériu AA-LR6 a nastavte aktuálny čas. Ak sú hodiny vybavené plastovými rohovými krytmi, odstráňte ich až po zavesení hodín na stenu.

**Pozor:** Uistite sa, že sú hodiny namontované rovnobežne so stenou. Správna inštalácia zaisťuje stabilitu a estetický vzhľad. Hodiny by nemali byť naklonené ani vystupovať z povrchu steny.



## Zodpovednosť za montáž:

Osoba vykonávajúca montáž by mala mať potrebné znalosti a zručnosti pre používanie nástrojov. Montáž sa vykonáva na vlastné riziko montéra. V prípade nedostatku skúseností sa odporúča konzultovať s kvalifikovanou osobou, ktorá zaisťuje bezpečnú inštaláciu hodín.

Pamätajte, že vždy dodržiavajte odporúčania výrobcu a riadte sa pokynmi, aby ste zaistili bezpečnú a trvanlivú inštaláciu produktu.

## Bezpečnostné informácie



Výrobca, Arttor Waldemar Błahyj i Leszek Błahyj Spółka Cywilna, informuje, že vyrobený produkt spĺňa všetky bezpečnostné požiadavky. Materiály použité pri výrobe neobsahujú škodlivé látky a boli testované a certifikované v súlade s platnými normami, čo zaisťuje bezpečné používanie v súlade so všeobecnými bezpečnostnými predpismi. Arttor vymenoval Leszka Błahyja za kontaktnú osobu pre otázky týkajúce sa produktu. Pre viac informácií alebo otázky nás prosím kontaktujte na e-maili: [biuro@arttor.pl](mailto:biuro@arttor.pl).



**Výrobca:** Arttor Waldemar Błahyj i Leszek Błahyj Spółka Cywilna  
Gostkowo 19, 87-148 Łysomice, POLAND,  
NIP: PL8792621436, Regon: 340731016  
**e-mail:** [biuro@arttor.pl](mailto:biuro@arttor.pl)