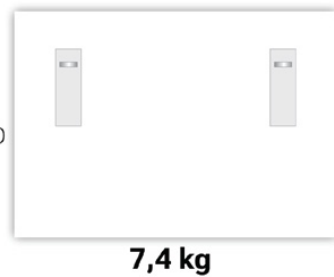



Bruksanvisning (SE)

Produktbeskrivning:

- **Produktnamn:** Glastavla
- **Tillverkare:** ARTTOR
- **Tillverkningsland:** Polen / Europa
- **Modell:** GAA100x70
- **Produktens mått:** 100cm x 70cm x 1,1cm (39,37" x 27,56" x 0,43")
- **Produktens vikt:** 7,4 kg
- **Utförande:** Under tillverkningen används säkra, luktfria och hållbara bläck med intensiv färgmättnad. Glastavlan är tillverkad av 4 mm tjockt glas. Glaskanterna är matt slipade i en trapezoid form. Varje tavla är utrustad med en upphängningskrok och skumavstånd för att säkerställa ett jämnt avstånd mellan tavlan och väggen.



Förpackningsinnehåll:

- 1 x Glastavla
- 1 x Monteringsanvisningar

Alla hörn på tavlan är skyddade med plastskydd. Tavlan skyddas med bubbelplast eller PE-skum och packas sedan i en kartong.

Rekommendationer för användning:

- Kontrollera regelbundet tillståndet för fästen och krokar för att säkerställa att tavlan hänger säkert.
- Om tavlan behöver rengöras, använd endast en mjuk, torr trasa för att undvika skador på ytan. Använd inte grova eller slipande material för att rengöra tavlan. Torka försiktigt ytan i en riktning och undvik cirkulära rörelser. Gnugga eller skrapa inte hårt för att undvika att skada ytan.
- **Tavlan ska hängas upp enligt sin avsedda användning:** På torra och stabila ytor, på platser som inte utsätts för drag, hög luftfuktighet, höga temperaturer, direkt solljus eller nära enheter och apparater som avger värme.

Teknisk support och eftermarknadsservice:

Vid frågor, oklarheter, problem eller andra ämnen relaterade till användning och installation av produkten, kontakta säljaren eller direkt tillverkaren.

Varningar och försiktighetsåtgärder:

- Innan du börjar installationen, se till att du har rätt verktyg och att du är kapabel att genomföra installationen själv eller med hjälp av en erfaren person.
- Var försiktig när du borrar hål för att undvika att skada några el-, vatten- eller andra installationer.

Tillverkarens garanti:

- Tillverkaren strävar efter att leverera en produkt av hög kvalitet till sina kunder.
- Tillverkaren ger köparen en garanti på 2 år från inköpsdatumet för produkten.
- Inom garantin åtar sig tillverkaren att åtgärda alla fel som uppstår till följd av produktionsfel eller materialfel.

Tillverkaren tar inte ansvar för fel som uppstår på grund av:

- Modifieringar eller ändringar av några komponenter
- Felaktig installation, användning eller underhåll som inte överensstämmer med syftet och instruktionerna
- Mekaniska skador som uppstår under användning



Håll produkten borta från värmekällor, på platser som inte är belägna ovanför eller i direkt närhet av enheter och apparater som avger värme. Produkten bör placeras på platser som inte utsätts för drag.



Observera, använd produkten enligt dess avsedda användning. Produkten är inte en leksak och kan innehålla små, utskjutande delar. Förvara utom räckhåll för barn.



Bläcket som används under tillverkningen uppfyller miljö- och hälsocertifieringar, vilket möjliggör användning av produkten inomhus.



Lämna inte produkten nära brandfarliga material.



Förpackningsmaterialet är tillverkat av återvinningsbara material i enlighet med nationella miljöbestämmelser.



Produkten innehåller glaselement.



Förvara inte i utrymmen med hög luftfuktighet.



Tillverkare: Arttor Waldemar Błahyj i Leszek Błahyj Spółka Cywilna
Gostkowo 19, 87-148 Łysomice, POLAND,
NIP: PL8792621436, Regon: 340731016
e-mail: biuro@arttor.pl

Monteringsanvisningar (SE)

Läs hela monteringsanvisningen noggrant innan du påbörjar installationen. Observera! Om du har några frågor eller oklarheter, kontakta tillverkaren för att säkerställa att installationsprocessen sker säkert och korrekt.

Säkerhetsåtgärder:

- Använd alltid skyddshandskar för att skydda dina händer under installationen.
- Använd skyddsglasögon för att skydda ögonen från eventuella splitter.
- Innan du påbörjar installationen, se till att den valda platsen är säker och tekniskt kontrollerad. Se till att installationsarbetet inte påverkar någon teknisk infrastruktur (strukturell, vattenledning, elektrisk osv.) i väggen, rummet eller byggnaden. **Vi tar inget ansvar för valet av installationsplats.**
- Vi tar inget ansvar för skador orsakade av installatören under monteringsarbetet.

Tavlan får endast hängas upp med den medföljande upphängningsanordningen. Vi tar inget ansvar för andra upphängningsmetoder, såsom snören, tejp eller andra icke-standardlösningar. Användning av andra upphängningsmetoder än tillverkarens standardkrok innebär att ansvaret övergår till installatören.

Uppackning av produkten:

Ta försiktigt ut tavlan ur förpackningen genom att öppna kartongen där häftklamrarna sitter. Skjut försiktigt ut tavlan ur lådan och placera den på en stabil och torr yta. Ta sedan bort skyddstejpen och rulla försiktigt bort skyddsfilmerna för att frigöra produkten. Kontrollera noggrant produktens skick för att säkerställa att tavlan inte har några skador eller defekter. Låt plastskydden på hörnen sitta kvar under upphängningen av tavlan för att undvika att hörnen flisar sig eller går sönder under installationen. Om du upptäcker några oegentligheter, kontakta leverantören och säljaren innan du fortsätter att använda produkten. Kom ihåg att inte använda våld eller vassa verktyg vid uppackningen för att undvika att skada produkten.

Förberedelse av verktyg:

Förbered en skruvmejsel, måttband, vattenpass, penna, skruvar eller andra valda monteringsystem. Tillverkaren rekommenderar att använda krokarna som den säkraste lösningen för att fästa tavlan på väggen.

Val av plats:

Välj en lämplig plats för tavlan och se till att den är väl synlig och tillräckligt upplyst. Kontrollera att väggen där du planerar att hänga upp tavlan är tillräckligt stark för att bära dess vikt (vikten anges i produktbeskrivningen).

Förberedelse av väggytan:

Väggytan bör vara torr, slät och jämn. Kontrollera att det inte finns några föroreningar eller sprickor som kan påverka stabiliteten i installationen.

Markering av plats:

För en tavla med mer än en upphängningspunkt, använd ett vattenpass för att markera platsen där tavlan ska hängas. Bestäm lämplig höjd (vanligtvis i ögonhöjd).

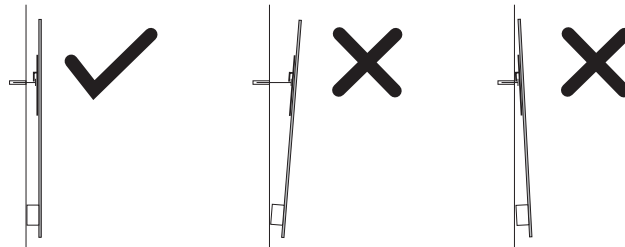
Borra hålet och montera skruven eller kroken:

Borra hålet enligt de tidigare beskrivna säkerhetsåtgärderna och informationen i monteringsanvisningarna. Kom ihåg att ansvaret för korrekt borring av hålet och montering av krokarna ligger på installatören. **Vi tar inget ansvar för felaktigt utfört arbete i detta avseende, så vi rekommenderar stor försiktighet och noggrannhet.**

Montering av tavlan:

Glastavlan är utrustad med ett upphängningssystem som gör att tavlan enkelt och säkert kan hängas på den förberedda kroken. Se till att krokarna är korrekt valda utifrån tavlans vikt och fast ordentligt i väggen för att säkerställa säkerhet och stabilitet. **Vi tar inget ansvar för felaktigt förberedda krokarna, felaktigt borrade hål eller andra upphängningssystem, och inte heller för olämpliga ytor där tavlan ska hängas.** När tavlan är korrekt och slutgiltigt placerad, ta bort plastskydden på tavlans kanter.

Viktigt: Se till att tavlan är monterad parallellt med väggen. Korrekt installation garanterar stabilitet och ett estetiskt utseende. Tavlan får inte luta eller sticka ut från väggytan.



Tips för justering:

Använd ett vattenpass för att säkerställa att tavlan hänger rakt.

Ansvar:

Den person som utför installationen bör ha kunskap om verktygshantering. Installationen sker på egen risk. Om installatören saknar erfarenhet rekommenderas att konsultera en person som kan hjälpa till att installera produkten på ett säkert sätt.

Säkerhetsinformation



Tillverkaren, Arttor Waldemar Błahyj i Leszek Błahyj Spółka Cywilna, informerar att den tillverkade produkten uppfyller alla säkerhetskrav. De material som används i produktionen är fria från skadliga ämnen och har testats och certifierats i enlighet med gällande normer, vilket garanterar säker användning i enlighet med allmänna säkerhetsföreskrifter. Arttor har utsett Leszek Błahyj som kontaktperson för frågor som rör produkten. För ytterligare information eller frågor, vänligen kontakta oss via e-post: biuro@arttor.pl.



Tillverkare: Arttor Waldemar Błahyj i Leszek Błahyj Spółka Cywilna
Gostkowo 19, 87-148 Łysomice, POLAND,
NIP: PL8792621436, Regon: 340731016
e-mail: biuro@arttor.pl